


UWAGA:
- prace przy poszczególnych elementach opracowania wykonać zgodnie z dokumentacją projektową,
- w przypadku elementów niewyszczególnionych odpowiednie decyzje podjąć w trybie nadzoru autorskiego,
- wszelkie odstępstwa od projektu i zmiany technologiczne należy uzgodnić z autorem opracowania,

- LEGENDA:
- linie widokowe
 - linie powyżej przekroju
 - linie poniżej przekroju
 - linie przekrojowe
 - ściany projektowane
 - wyburzenia, rozbiórki
 - elementy nowoprojektowane widoczne/zasłonięte




LEGENDA:

- linie widokowe
linie powyżej przekroju
linie poniżej przekroju
linie przekrojowe
ściany projektowane
wyburzenia, rozbiórki
elementy nowoprojektowane widoczne/zasłonięte

UWAGA:

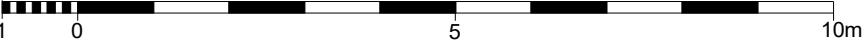
- prace przy poszczególnych elementach opracowania wykonać zgodnie z dokumentacją projektową,
- w przypadku elementów niewyszczególnionych odpowiednie decyzje podjąć w trybie nadzoru autorskiego,
- wszelkie odstępstwa od projektu i zmiany technologiczne należy uzgodnić z autorem opracowania,



Rysunek skala 1:20



Rysunek skala 1:100



Autorska Pracownia
arch. Macieja Małachowicza
Parafialna 16, 52-233
Wrocław
tel. 71 345 26 54
zabytki@rewaloryzacja.com

Inwestor:
Parafia rzym.-kat.pw. św. Andrzeja Apostoła
ul. Kolejowa 2, 55-300 Środa Śląska
dr inż. arch. Zygmunt Łuniewicz
inż. arch. Michał Wąsik
współpraca:

PROJEKT BUDOWLANY-nazwa i adres obiektu budowlanego:
Kościół pomocniczy, d. szpitalny
p.w. Najświętszej Maryi Panny
ul. Legnicka, 55-300 Środa Śląska
AM 25, dz. nr 68, obręb 4 Środa Śląska

GŁÓWNY PROJEKTANT, uprawnienia do projektowania
bez ograniczeń w specjalności architektonicznej
SPRAWDZAJĄCY, uprawnienia do projektowania bez
ograniczeń w specjalności architektonicznej

dr inż. arch. Maciej Małachowicz upr. 88/81/WBPP, 383/82/ WBPP
dr inż. arch. Anna Małachowicz upr. 54/DSOKK/2011

tytuł rysunku: Elewacja południowa 1:100

data: 21 IX 2021

nr rysunku:

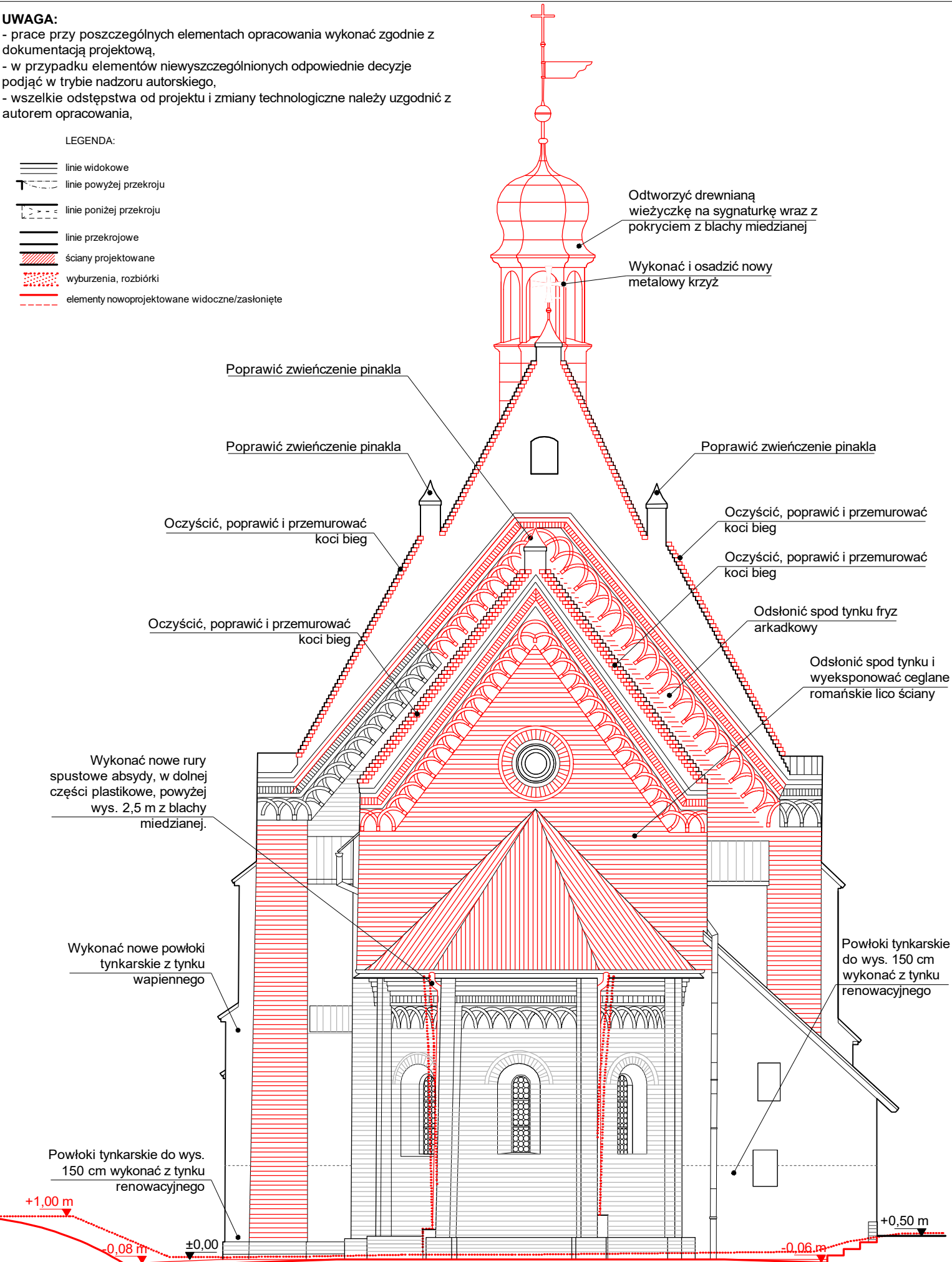
2 / B

podpis:

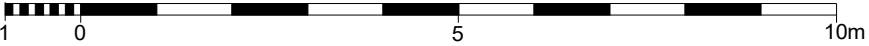
UWAGA:
- prace przy poszczególnych elementach opracowania wykonać zgodnie z dokumentacją projektową,
- w przypadku elementów niewyszczególnionych odpowiednie decyzje podjąć w trybie nadzoru autorskiego,
- wszelkie odstępstwa od projektu i zmiany technologiczne należy uzgodnić z autorem opracowania,

LEGENDA:

- linie widokowe
- linie powyżej przekroju
- linie poniżej przekroju
- linie przekrojowe
- ściany projektowane
- wyburzenia, rozbiórki
- elementy nowoprojektowane widoczne/zastonięte

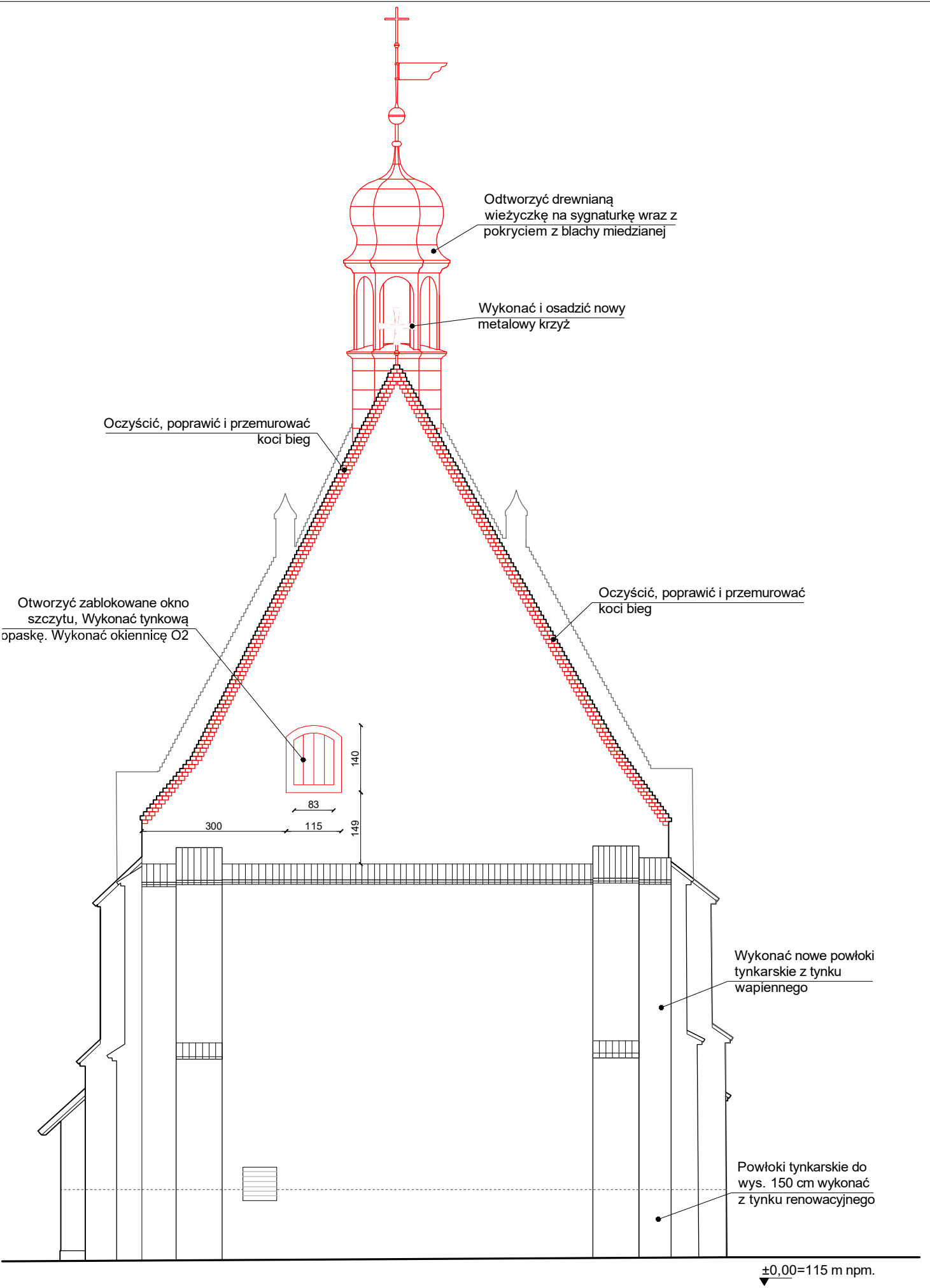


Rysunek skala 1:100



Autorska Pracownia
arch. Macieja Małachowicza
Parafialna 16, 52-233
Wrocław
tel. 71 345 26 54
zabytki@rewaloryzacja.com

Investor:
Parafia rzym.-kat.pw. św. Andrzeja Apostoła
ul. Kolejowa 2, 55-300 Środa Śląska
dr inż. arch. Zygmun Łuniewicz
inż. arch. Michał Wąsik
współpraca:



PROJEKT BUDOWLANY-nazwa i adres obiektu budowlanego:
Kościół pomocniczy, d. szpitalny
p.w. Najświętszej Maryi Panny
ul. Legnicka, 55-300 Środa Śląska
AM 25, dz. nr 68, obręb 4 Środa Śląska

GŁÓWNY PROJEKTANT, uprawnienia do projektowania
bez ograniczeń w specjalności architektonicznej
SPRAWDZAJĄCY, uprawnienia do projektowania bez
ograniczeń w specjalności architektonicznej

dr inż. arch. Maciej Małachowicz upr. 88/81/WBPP, 383/82/ WBPP
dr inż. arch. Anna Małachowicz upr. 54/DSOKK/2011

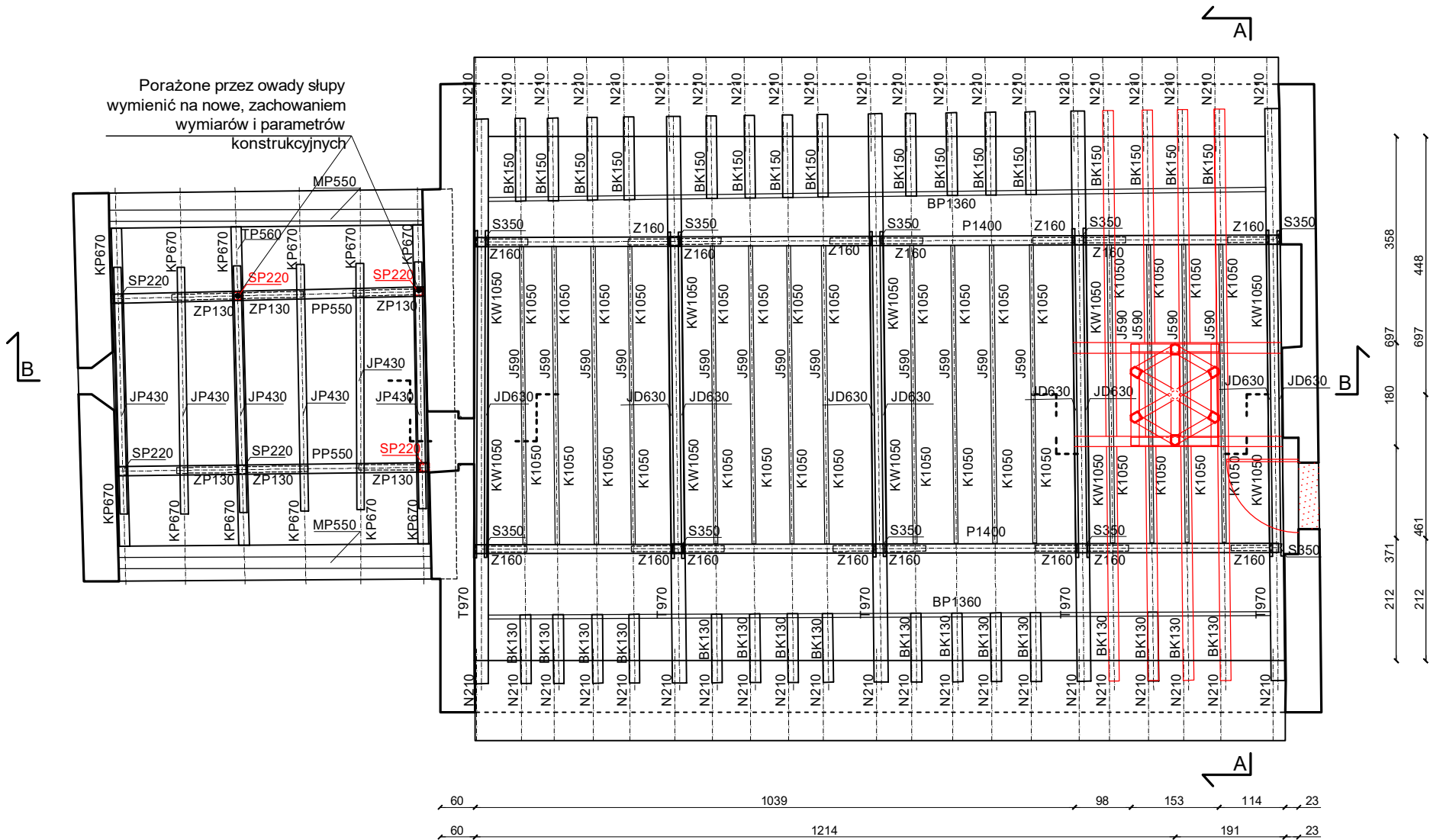
tytuł rysunku: Elewacja wschodnia, elewacja zachodnia 1:100

data: 21 IX 2021
nr rysunku: 2 / C

LEGENDA:

- linie widokowe
linie powyżej przekroju
linie poniżej przekroju
linie przekrojowe
ściany projektowane
wyburzenia, rozbiórki
elementy nowoprojektowane widoczne/zasłonięte

BK	18x20	kulawka (ucięta belka dawnego stropu)
BP	18x18	belka podstawy wieżyczki
BW	14x18	belka wieżyczki
J	7x14	jętka więzara pełnego
JD	7x14	jętka dolna
JG	14x24	jętka górna
JP	14x14	jętka prezbiterium
K	14x7	krokiew więzara pustego
KP	14x14	krokiew prezbiterium
KW	14x14	krokiew więzara pełnego
M	20x20	murlata
MP	20x20	murlata prezbiterium
N	14x7	nadbitka
P	15x15	platew
PP	16x16	platew prezbiterium
S	15x18	słup
SP	14x14	słup prezbiterium
T	24x27	tram
TP	18x21	tram prezbiterium
Z	10x14	zastrzał
ZP	10x14	zastrzał prezbiterium

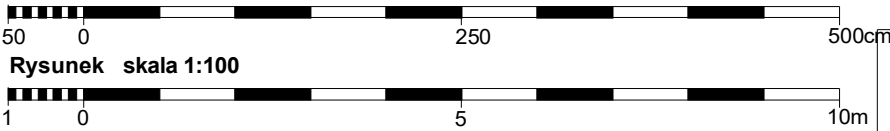


Symbol	O1	O1
Zestawienie stolarki i ślusarki projektowanej rys. skala 1:50		
szt. lewe/prawe	nieotwieralne	0/1
kondygnacja	12	12
ilość	10	01
otwór w świetle szer. / wys. + łęk	40 147+20	83 93+15
Uwagi	Metalowa rama, malowana na kolor wg. ral 7021, szklenie z okrągłych gomółek, łączonych łożowanymi ramkami	Drewniana okiennica deskowa, szer. deski 20cm, malowana na kolor wg. Ral 8015

UWAGA:

- prace przy poszczególnych elementach opracowania wykonać zgodnie z dokumentacją projektową,
- w przypadku elementów niewyszczególnionych odpowiednie decyzje podjąć w trybie nadzoru autorskiego,
- wszelkie odstępstwa od projektu i zmiany technologiczne należy uzgodnić z autorem opracowania,

Rysunek skala 1:50



Autorska Pracownia
arch. Macieja Małachowicza
Parafialna 16, 52-233
Wrocław
tel. 71 345 26 54
zabytki@rewaloryzacja.com

Inwestor:
Parafia rzym.-kat.pw. św. Andrzeja Apostoła
ul. Kolejowa 2, 55-300 Środa Śląska
dr inż. arch. Zygmunt Łuniewicz
inż. arch. Michał Wąsik
współpraca:

PROJEKT BUDOWLANY-nazwa i adres obiektu budowlanego:
Kościół pomocniczy, d. szpitalny
p.w. Najświętszej Maryi Panny
ul. Legnicka, 55-300 Środa Śląska
AM 25, dz. nr 68, obręb 4 Środa Śląska

GŁÓWNY PROJEKTANT, uprawnienia do projektowania
bez ograniczeń w specjalności architektonicznej
SPRAWDZAJĄCY, uprawnienia do projektowania bez
ograniczeń w specjalności architektonicznej

dr inż. arch. Maciej Małachowicz upr. 88/81/WBPP, 383/82/ WBPP
dr inż. arch. Anna Małachowicz upr. 54/DSOKK/2011

Rzut więzby, zestawienie stolarki 1:100

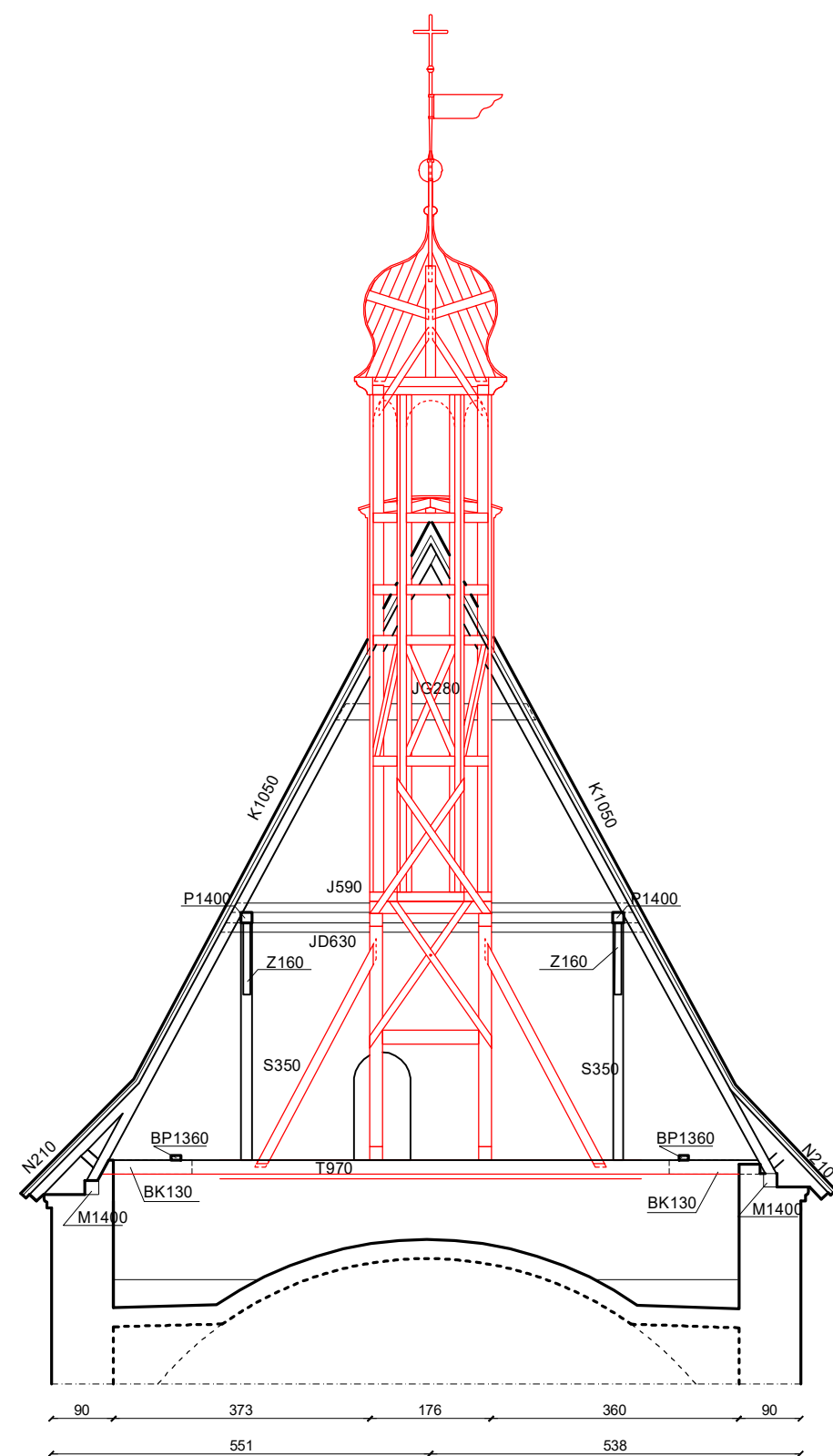
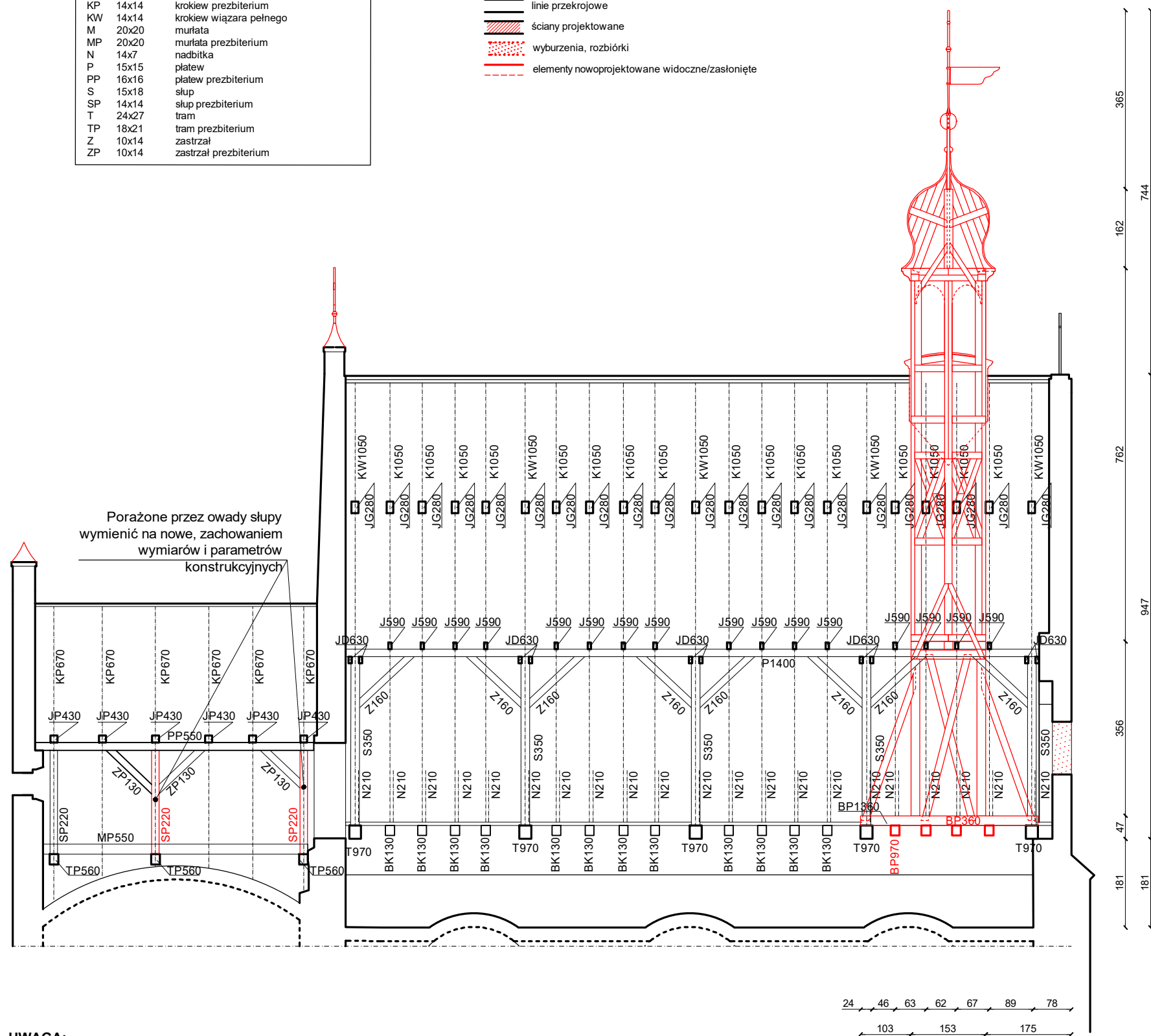
21 IX 2021
nr rysunku:

2 / D

BK	18x20	kulawka (ucięta belka dawnego stropu
BP	18x18	belka podstawy wieżyczki
BW	14x18	belka wieżyczki
J	7x14	jętka więzara pełnego
JD	7x14	jętka dolna
JG	14x24	jętka górna
JP	14x14	jętka prezbiterium
K	14x7	krokwie więzara pustego
KP	14x14	krokwie prezbiterium
KW	14x14	krokwie więzara pełnego
M	20x20	murlata
MP	20x20	murlata prezbiterium
N	14x7	nadbitka
P	15x15	platew
PP	16x16	platew prezbiterium
S	15x18	slup
SP	14x14	slup prezbiterium
T	24x27	tram
TP	18x21	tram prezbiterium
Z	10x14	zastrzał
ZP	10x14	zastrzał prezbiterium

LEGENDA:

- linie widokowe
linie powyżej przekroju
linie poniżej przekroju
linie przekrojowe
ściany projektowane
wyburzenia, rozbiórki
elementy nowoprojektowane widoczne/zastłonięte



UWAGA:

- prace przy poszczególnych elementach opracowania wykonać zgodnie z dokumentacją projektową,
- w przypadku elementów niewyszczególnionych odpowiednie decyzje podjąć w trybie nadzoru autorskiego,
- wszelkie odstępstwa od projektu i zmiany technologiczne należy uzgodnić z autorem opracowania,

Rysunek skala 1:100



Autorska Pracownia
arch. Macieja Małachowicza
Parafialna 16, 52-233
Wrocław
tel. 71 345 26 54
zabytki@rewaloryzacja.com

Inwestor:
Parafia rzym.-kat.pw. św. Andrzeja Apostoła
ul. Kolejowa 2, 55-300 Środa Śląska
dr inż. arch. Zygmun Łuniewicz
inż. arch. Michał Wąsik
współpraca:

PROJEKT BUDOWLANY-nazwa i adres obiektu budowlanego:
Kościół pomocniczy, d. szpitalny
p.w. Najświętszej Maryi Panny
ul. Legnicka, 55-300 Środa Śląska
AM 25, dz. nr 68, obręb 4 Środa Śląska

tytuł rysunku: Przekrój więzby dachowej A-A, przekrój więzby dachowej B-B 1:100
skala: 1:100
data: 21 IX 2021
nr rysunku: 2 / E
GŁÓWNY PROJEKTANT, uprawnienia do projektowania bez ograniczeń w specjalności architektonicznej dr inż. arch. Maciej Małachowicz upr. 88/81/WBPP, 383/82/ WBPP
SPRAWDZAJĄCY, uprawnienia do projektowania bez ograniczeń w specjalności architektonicznej dr inż. arch. Anna Małachowicz upr. 54/DSOKK/2011